学校だより
つばさ
名古屋市立千年小学校
令和５年度　第７号
令和５年12月21日発行
TEL（651）9177　FAX（651）3996
http://www.chitose-e.nagoya-c.ed.jp/

学校努力点「自由進度学習」を取り入れた算数科の学習指導（重点をおいて取り組むこと）

今年度は、「個別最適な学び」と「協働的な学び」を一体的に充実させ、「主体的・対話的で深い学び」の実現のために、算数科で、『自由進度学習』を取り入れます。『自由進度学習』とは、児童一人一人に合った柔軟な指導を行ったり、児童一人一人に応じた学習活動や学習課題に取り組む機会を提供し、子ども自身の学習が最適になるように調整したりする学習です。また、児童一人一人の考え方を大切にし、児童同士で協働することで良い学びにつなげるようにしていきます。学校全体で研修を行ったり、授業の研究を行ったりしましたので、様子をお伝えします。

（１）　自由進度学習の学習会・研修会

学習会【６月８日】

教員が自主的に、学習会を行いました。今までの一斉指導に加えて、学習形態を子どもに委ねることや学級での土台づくりが大切であると、みんなで確認しました。





研修会【６月２２日】

教育センター指導主事から、算数科における自由進度学習の研修を受けました。
児童の学習の振り返りや児童の学習状況を把握する時間が大切であると教えていただきました。



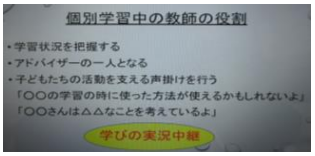

（２）各学級における取り組み

３年１組【７月１２日】

【たし算とひき算】
暗算の仕方を考えました。スクリーンに学習状況を映すことで、協働しやすくする工夫をしたので、児童同士で答えを確認する姿が見られました。指導主事に事後検討会で指導をいただきました。

４年１組【９月１４日】

【２けたでわるわり算の筆算】
個人で集中したり、友達と協働したりするために、机の配置を工夫したので、様々な学習形態でわり算の筆算に意欲的に取りみました。指導主事に事後検討会で指導をいただきました。

２年２組【９月１５日】

【たし算とひき算のひっ算２】
いろいろな種類のたし算の筆算を、自分のペースで学習しました。自分で丸つけをしたり、分からないところは友達や先生に相談したりすることができました。

「自由進度学習」という新しい指導方法を獲得するために、学校全体で研修を重ねながら、各学級で実践に取り組んでいます。各学級の取り組みの前には事前検討会、後には事後検討会を行い、より良い授業を目指し、話し合いをしています。子どもたちからは、「自由進度学習は自分で考えて勉強できるから楽しい」という意見が多く出てきています。３学期に授業実践を予定している学級もあります。引き続き、授業実践の様子をお伝えします。

５年１組【１０月１６日】

【整数】
自由進度学習のオリエンテーションで、学習の手引きを用意したので、単元を見通して、自分に合った学習計画を立てることができました。

２年１組【１０月２７日】

【かけ算１】
自分の習熟度に合わせてコースを選ぶことにより、主体的に学習に取り組み、２～５の段のかけ算の理解を深めることができました。

４年２組【１１月２日】

【面積】
学習内容を振り返り、自分で問題を選択しました。ヒントカードを用意したり、既習内容を掲示したりしたので、主体的に学習することができました。

１年１組【１１月２１日】

【たしざん２】
繰り上がりのあるたし算の考え方として、サクランボ(加数分解）とバナナ（１０をつくる）を使って、自分でコースを選択し、進んで取り組むことができました。

５年２組【１１月２８日】

【面積】
平行四辺形の面積の求め方を、三角形の公式をもとに、ヒントカードを見て自分で考えたり、友達と協働したりして公式を求めることができました。

１年２組【１２月９日】

【ひきざん２】
繰り下がりのあるひき算の考え方として、サクランボ(加数分解）とキュウリ（ひいてたす）を使って、自分でコースを選択し、進んで取り組むことができました。

※　ここにない学級は、３学期に授業実践を行う予定です。実践後、学校だよりでお知らせします。ご承知おきください。

お知らせ

冬休みの課題について

以前学校だよりでお知らせしたように、冬休みは短いことと、年末年始にしかできない体験や、普段会えない方々との交流を大切にしてほしいことから、「冬の生活」は行いません。子どもたち自身が主体的に計画を立て、無理のない範囲で、いろいろなことに取り組んでみてはどうでしょうか。ご家庭で話し合ってみてください。

例…今までの学習の復習、読書、体力づくりなど

千年小学校の教育活動が、保護者の皆様に伝わりますよう、ホームページに随時 Tweet しております。お時間があるときにお読みいただければ幸いです。

ホームページの Whimsical Tweets from the principal's office をクリックして、お進みください。パスワードは、chitose です。